



INVESTICE DO ROZVOJE VZDĚLÁVÁNÍ

Jana Francová

ZŠ Brodek u Přerova

Led a sníh

2. třída

Člověk a jeho svět

Cíl: seznámit děti s koloběhem vody, s proměnami skupenství, na fotografiích demonstrovat děje z přírody



OPVK EU PŠ ČJS 04-VI.

VODA

- je živel životodárný ale i ničivý
- bez vody není život
- 3 skupenství - 3 podoby: LED - VODA - PÁRA
- při 0°C voda mrzne při 100°C voda vře a vypařuje se


Kde můžeme vodu v přírodě pozorovat?

Kdy a kde se dá pozorovat voda, led a pára?



Doplň k obrázku názvy věcí, které potřebují v domácnosti vodu



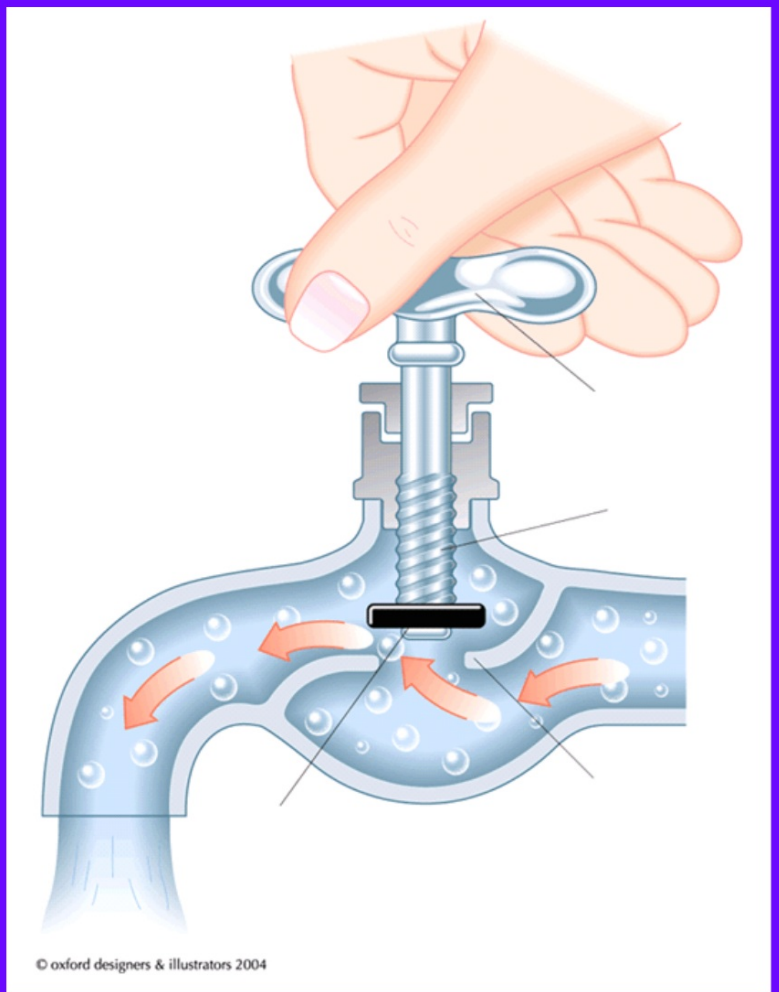


LED A SNÍH



Co by bez ledu
a sněhu
neexistovalo?


Jak funguje kohoutek?



Voda v přírodě

Srovnej slova podle toho, které označuje vodu nejmenších rozměrů až po slovo označující největší rozměry vodní plochy. Odlišuj vodu stojatou a tekoucí.

Pojmenuj obrázky.



- | | | | |
|----|--------|----------|----|
| 1. | říčka | jezero | 1. |
| 2. | rybník | moře | 2. |
| 3. | pramen | studánka | 3. |
| 4. | oceán | přehrada | 4. |
| | řeka | | 5. |
| | potok | | 6. |



Odkazy:

<http://cs.wikipedia.org/wiki/Sn%C3%ADh>

Fotografie z galerie ActivInspire